



# Baby Coisette

 12/18 maand - 2 jaar - 3 jaar

 2x 50gr Alaska Annell

 8 mm

 10 x 10 cm  
10 steken x 14 rijen  
in rechte tricotsteek

 boordsteek 1/1  
rij 1: 1 recht, 1 averecht, ...  
rij 2: 1 averecht, 1 recht, ...  
herhaal deze 2 rijen

rechte tricotsteek  
rij 1: alle steken recht  
rij 2: alle steken averecht  
herhaal deze 2 rijen

voor  
de echte  
beginners!

moeilijkheidsgraad 1



SUPER gemakkelijk



B012

## Rug:

Zet 35 - 37 - 39 steken op met breinaalden 8 mm.

Brei 4 rijen in boordsteek 1/1.

Brei verder in rechte tricotsteek tot een totale hoogte van 28 - 30 cm.

Zet alle steken in 1 keer soepel af.

## Voorpand (2x)

Zet 15 - 17 - 19 steken op met breinaalden 8 mm.

Brei 4 rijen in boordsteek 1/1.

Brei verder in rechte tricotsteek tot een totale hoogte van 28 - 30 cm.

Zet alle steken in 1 keer soepel af.

## Mouw (2x)

Zet 22 - 24 - 26 steken op met breinaalden 8 mm.

Brei 4 rijen in boordsteek 1/1.

Brei verder in rechte tricotsteek tot een totale hoogte van 15 - 17 - 19 cm.

Zet alle steken in 1 keer soepel af.

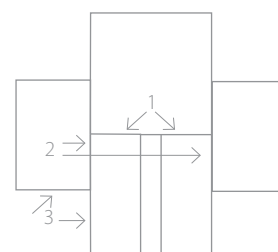
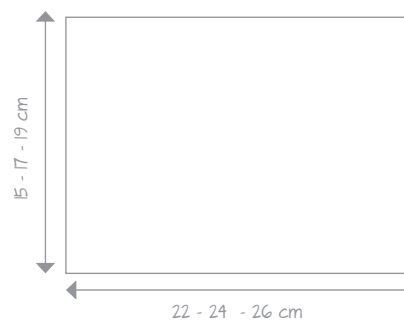
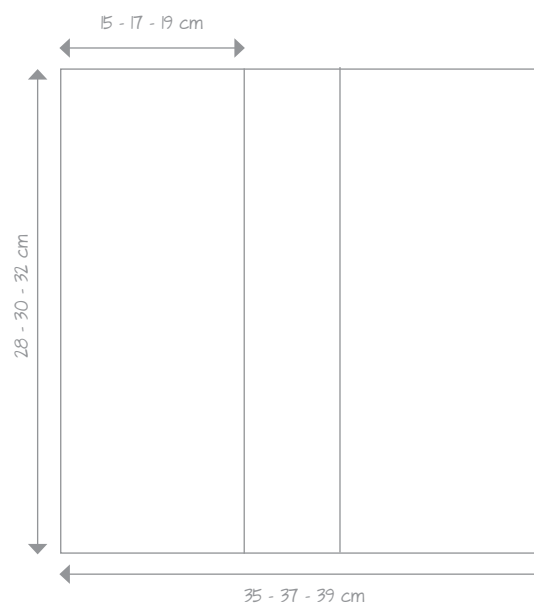
## Afwerking (zie tekening hiernaast)

1 Sluit de schouderleden

2 Naai de mouwen aan

3 Sluit de mouw- en zijleden

Alle losse draadjes innemen



Toch niet helemaal duidelijk: stuur bericht via

[www.facebook.com/filacoise/](https://www.facebook.com/filacoise/) of [www.filacoise.be](https://www.filacoise.be)